







-  Ampla rede credenciada com mais de 1.600 serviços.
-  Pronto atendimento Abramge Nacional sem taxas adicionais.
-  11 unidades Doctor Clin, nas cidades de Porto Alegre, Canoas, Gravataí, Esteio, São Leopoldo, Novo Hamburgo, Estância Velha e Dois Irmãos.
-  Agendamento direto e atendimento descomplicado.
-  Odontologia incluída no plano, com livre acesso em mais de 220 profissionais.
-  Aplicativo Mobile: agendamento e cancelamento de consultas e exames, resultado de exames, cartão virtual, guia de saúde e outras facilidades.

DoctorClin On

O consultório online da Doctor Clin
Com o Doctor Clin On você pode consultar com o mesmo médico que atende nas clínicas: tudo 100% digital e confidencial. Nossos clientes agendam no aplicativo e consultam via link seguro exclusivo para cada consulta. Saiba mais em doctorclinon.com.br

flex

O plano de saúde que une inteligência, facilidade e um preço que cabe no seu bolso.

Qualificada e ampla rede de serviços disponíveis, entre eles:

- Santa Casa de Porto Alegre • Hospital São Lucas da PUCRS • Hospital Divina Providência • Hospital de Clínicas • Hospital D. João Becker
- Hospital Nossa Senhora das Graças • Hospital Regina • Hospital Lauro Reus • Hospital Sapiranga • Hospital Bom Pastor • Laboratório Qualidade
- Laboratório Mont Serrat • Diaglaser • Clínica São José • Irradial • Mediscan • Coopcardio-RS • Cooptorax-RS • Coopmed-RS • Centro Clínico Regina • Somehr • Centroeco

Forma de Utilização



Pronto atendimento nas clínicas Doctor Clin. Fora do horário de funcionamento e nas demais cidades, consulte rede credenciada conforme o Guia de Saúde.



Acesso direto a laboratórios de análises clínicas.



Livre acesso nas redes Própria e Flex para consultas médicas eletivas.



OPCIONAL: Livre acesso à Rede Max para consultas médicas eletivas, mediante coparticipação de R\$ 40,00.

COBERTURAS HOSPITALARES, AMBULATORIAIS E ODONTOLÓGICAS Plano regulamentado conforme Rol da ANS (Agência Nacional de Saúde)	CARÊNCIAS ¹
Consultas médicas Atendimentos de urgências emergências	Isento 24h
Exames: laboratoriais, diagnósticos por imagem como raio-x, ecografia, tomografia, ressonância magnética, cintilografia e outros Tratamentos e Procedimentos ambulatoriais: serviços de enfermagem, procedimentos médicos e outros	Simplex: Isento Média complexidade: 90 dias Alta complexidade: 180 dias
Fisioterapias	90 dias
Procedimentos especiais: hemodiálise e diálise, quimioterapia, radioterapia, hemoterapia e cirurgias oftalmológicas Terapias clínicas: consultas e sessões com nutricionista, fonoaudiólogo e psicólogo Acupuntura	180 dias
Odontologia: consultas, exames e procedimentos Cirurgias e próteses	30 dias 180 dias
Internações clínicas, cirúrgicas e psiquiátricas - leito semi-privativo	180 dias
Eventos obstétricos Parto - leito semi privativo	300 dias

¹ Não haverá carências e preexistências para beneficiários cadastrados no grupo inicial de empresas com mais de 30 vidas por contrato.

Titular:

Diretores, funcionários e estagiários.

Dependentes:

Filho(a), enteado(a) e neto(a) até 39 anos, esposo(a) ou companheiro(a).

Coberturas com coparticipação	Limite (R\$)	Saúde 1	Just 1	Just 2
Consultas médicas eletivas, terapias clínicas e acupuntura	-	R\$ 25,00	R\$ 25,00	-
Consultas de urgências/emergências	-	R\$ 40,00	R\$ 40,00	-
Odontologia: consultas, exames e procedimentos odontológicos	-	20%	20%	-
Fisioterapias	-	20%	-	-
Exames simples (até R\$ 50,00)	R\$ 10,00 por exame	20%	-	-
Exames média complexidade (R\$ 50,01 até R\$ 200,00)	R\$ 40,00 por exame			
Exames alta complexidade (acima de R\$ 200,01)	R\$ 100,00 por exame			
Procedimentos especiais, terapias imunobiológicas e DIU	R\$ 400,00 por procedimento	40%	40%	40%
Internações hospitalares (inclusive hospital-dia) por evento	-	R\$ 250,00	-	-

Valor mensal por beneficiário		Saúde 1	Just 1	Just 2
Porte I 2 à 5 vidas	Faixa Etária	R\$	R\$	R\$
	00 a 18 anos	124,99	141,47	152,12
	19 a 23 anos	150,63	170,52	183,35
	24 a 28 anos	167,17	189,23	203,47
	29 a 33 anos	185,56	210,07	225,88
	34 a 38 anos	223,35	252,81	271,83
	39 a 43 anos	257,36	291,31	313,23
	44 a 48 anos	343,19	388,46	417,69
	49 a 53 anos	387,83	439,00	472,03
	54 a 58 anos	665,34	753,13	809,80
59 anos ou +	749,85	848,80	912,67	

Valor mensal por beneficiário		Saúde 1	Just 1	Just 2
Porte II 6 à 29 vidas	Faixa Etária	R\$	R\$	R\$
	00 a 18 anos	112,49	127,33	136,91
	19 a 23 anos	135,57	153,47	165,01
	24 a 28 anos	150,45	170,31	183,13
	29 a 33 anos	167,00	189,07	203,29
	34 a 38 anos	201,01	227,53	244,65
	39 a 43 anos	231,63	262,18	281,91
	44 a 48 anos	308,87	349,62	375,92
	49 a 53 anos	349,04	395,10	424,82
	54 a 58 anos	598,81	677,82	728,82
59 anos ou +	674,87	763,92	821,40	

Valor mensal por beneficiário		Saúde 1	Just 1	Just 2
Porte III 30 à 99 vidas	Faixa Etária	R\$	R\$	R\$
	00 a 18 anos	99,99	113,18	121,69
	19 a 23 anos	120,51	136,41	146,68
	24 a 28 anos	133,73	151,39	162,78
	29 a 33 anos	148,45	168,06	180,71
	34 a 38 anos	178,68	202,25	217,47
	39 a 43 anos	205,89	233,05	250,59
	44 a 48 anos	274,55	310,77	334,15
	49 a 53 anos	310,26	351,20	377,62
	54 a 58 anos	532,27	602,50	647,84
59 anos ou +	599,88	679,04	730,13	

Taxa de implantação: R\$ 20,00 por beneficiário.

Validade da proposta: 15 dias.

Valores sujeitos a alterações.