


 Ampla rede credenciada com mais de 1.600 serviços.

 Pronto atendimento Abramge Nacional sem taxas adicionais.

 19 unidades próprias de atendimento nas cidades de Porto Alegre, Canoas, Gravataí, Esteio, Sapucaia do Sul, São Leopoldo, Novo Hamburgo, Campo Bom, Estância Velha e Dois Irmãos.

 Agendamento direto e atendimento descomplicado.

 Odontologia incluída, com livre acesso a mais de 220 profissionais.

 Aplicativo Mobile: agendamento e cancelamento de consultas e exames, resultado de exames, cartão virtual, guia de saúde e outras facilidades.

DoctorClin On

O consultório online da Doctor Clin Com o Doctor Clin On você pode consultar com o mesmo médico que atende nas clínicas: tudo 100% digital e confidencial. Nossos clientes agendam no aplicativo e consultam via link seguro exclusivo para cada consulta. Saiba mais em doctorclinon.com.br

max

Feito para quem busca mais bem-estar e tranquilidade.

Qualificada e ampla rede de serviços disponíveis, entre eles:


- Hospital Mãe de Deus¹ • Santa Casa de Porto Alegre¹ • Hospital São Lucas da PUCRS¹ • Hospital Divina Providência¹
- Hospital Espírita¹ • Diaglaser • Hospital D. João Becker • Hospital Regina • Hospital Lauro Reus • Hospital Sapiranga
- Hospital Bom Pastor • Laboratório Weinmann • Laboratório Endocrimeta • Laboratório Qualitá • Laboratório Mont Serrat
- Mãe de Deus Center • Moinhos de Vento | Hub da Saúde Maxplaza • Clínica São José • Mediscan • Coopcardio-RS • Coophemo-RS • Cooptorax-RS
- Coopmed-RS • Coopa (Cooperativa dos Anestesiologistas) • Centro Clínico Regina • Somehr • Sidi • Serpal • Serdil • Radimagem • Clinoson • Centroeco


¹ Serviços disponíveis somente para atendimentos eletivos a nível ambulatorial.

Forma de Utilização Você tem livre acesso em:

 Consultórios (consultas médicas eletivas e terapias).

 Clínicas (fisioterapias, ecografias, raio-x, mamografias, entre outros).

 Pronto Atendimento na Rede própria e credenciada.

 Laboratórios de análises clínicas.

 Serviços exclusivos como Hospital Mãe de Deus e Laboratório Weinmann.

COBERTURAS AMBULATORIAIS E ODONTOLÓGICAS Plano regulamentado conforme Rol da ANS (Agência Nacional de Saúde)	CARÊNCIAS ²
Consultas médicas Atendimentos de urgência/emergência	Isento 24h
Exames: laboratoriais, diagnósticos por imagem como raio-x, ecografia, tomografia, ressonância magnética, cintilografia e outros Tratamentos e Procedimentos ambulatoriais: serviços de enfermagem, procedimentos médicos e outros	Baixa complexidade: Isento Média complexidade: 90 dias Alta complexidade: 180 dias
Fisioterapias	90 dias
Procedimentos especiais: hemodiálise e diálise, quimioterapia, radioterapia, hemoterapia e cirurgias oftalmológicas Terapias clínicas: consultas e sessões com nutricionista, fonoaudiólogo e psicólogo Acupuntura	180 dias
Odontologia: consultas, exames e procedimentos Cirurgias e próteses	30 dias 180 dias

²Não haverá carências e preexistências para beneficiários cadastrados no grupo inicial de empresas com mais de 30 vidas por contrato.

Titular:

Diretores, funcionários e estagiários.

Dependentes:

Filho(a), enteado(a) e neto(a) até 39 anos, esposo(a) ou companheiro(a).

Coberturas com coparticipação	Limite (R\$)	Max 1
Consultas médicas eletivas, terapias clínicas e acupuntura	-	-
Consultas de urgência/emergência	-	-
Odontologia: consultas, exames e procedimentos odontológicos	-	-
Exames e fisioterapias	-	-
Procedimentos especiais, terapias imunobiológicas e DIU	R\$ 400,00 por procedimento	40%

Porte I 2 à 5 vidas	Valor mensal por beneficiário	Max 1
	Faixa Etária	R\$
	00 a 18 anos	92,75
	19 a 23 anos	109,20
	24 a 28 anos	116,27
	29 a 33 anos	126,78
	34 a 38 anos	139,96
	39 a 43 anos	162,27
	44 a 48 anos	208,37
	49 a 53 anos	229,96
	54 a 58 anos	342,47
	59 anos ou +	468,03

Porte II 6 à 29 vidas	Valor mensal por beneficiário	Max 1
	Faixa Etária	R\$
	00 a 18 anos	83,48
	19 a 23 anos	98,28
	24 a 28 anos	104,64
	29 a 33 anos	114,10
	34 a 38 anos	125,96
	39 a 43 anos	146,04
	44 a 48 anos	187,54
	49 a 53 anos	206,96
54 a 58 anos	308,23	
59 anos ou +	421,23	

Porte III 30 à 99 vidas	Valor mensal por beneficiário	Max 1
	Faixa Etária	R\$
	00 a 18 anos	74,20
	19 a 23 anos	87,36
	24 a 28 anos	93,02
	29 a 33 anos	101,42
	34 a 38 anos	111,97
	39 a 43 anos	129,81
	44 a 48 anos	166,70
	49 a 53 anos	183,97
	54 a 58 anos	273,98
59 anos ou +	374,42	

Taxa de implantação: R\$ 20,00 por beneficiário. Validade da proposta: 15 dias. Valores sujeitos a alterações.