

 **150 mil clientes**
em Planos de Saúde


 **20 unidades próprias**
Na cidade de Porto Alegre,
Região Metropolitana e Vale dos Sinos.

 **16 postos de coleta**
do Laboratório Qualitá

 **Livre acesso** ao Hospital Doctor Clin

 **Mais de 30 anos atuando para**
simplificar a saúde do gaúcho

 **Aplicativo e Portal Doctor Clin**
Agendamento e cancelamento de
consultas e exames, resultado de
exames, cartão virtual, guia
de saúde e outras facilidades.

 **Agendamento direto**
em todas as especialidades
médicas




**Aponte a câmera do
celular e saiba mais
sobre nós.**

bem

**Um plano de saúde acessível
para ficar de bem com a vida.**

 **DoctorClin On**
O consultório online da Doctor Clin.

 Pronto atendimento nas clínicas Doctor Clin. Fora do
horário de funcionamento e nas demais cidades,
consulte a rede Bem conforme o Guia de Saúde.



Acesso direto a laboratórios de análises clínicas.

 Livre acesso nas redes Própria e Bem para consultas
médicas eletivas.



Odontologia incluída, com livre acesso a rede
credenciada.

 Consulte a rede credenciada no Guia de Saúde
disponível no nosso site <https://www.doctorclin.com.br/guia>

COBERTURAS AMBULATORIAIS E ODONTOLÓGICAS

Plano regulamentado conforme Rol da ANS (Agência Nacional de Saúde)

Carências²

Consultas médicas Atendimentos de urgência/emergência	Isento 24h
Exames: laboratoriais e de diagnósticos por imagem tais como, raio-x, ecografia, tomografia, ressonância magnética, cintilografia e outros. Tratamentos e procedimentos ambulatoriais ainda que realizados em ambiente hospitalar.	Baixo custo: Isento Médio custo: 90 dias Alto custo: 180 dias
Fisioterapias	90 dias
Procedimentos especiais: hemodiálise e diálise, quimioterapia, radioterapia, hemoterapia e cirurgias oftalmológicas Acupuntura e terapias clínicas: consultas e sessões com nutricionista, fonoaudiólogo e psicólogo Exames, terapias e procedimentos em razão da Lei 14.454 de 21/09/2022 e que não constam no Rol da ANS. Terapias com definição de metodologia específica: ABA, Denver, Teacch, Bobath, Prompt, PECSS, Integração Sensorial de Ayres, Play Project e outros métodos correlatos, desde que previstos no Rol da ANS.	180 dias
Odontologia: consultas, exames e procedimentos Cirurgias e próteses conforme Rol da ANS	30 dias 180 dias

²Não haverá carências e preexistências para beneficiários cadastrados no grupo inicial de empresas com mais de 30 vidas por contrato.

Titular:
Diretores, funcionários e estagiários.

Dependentes:
Filho(a), enteado(a) e neto(a) até 39 anos, cônjuge ou companheiro(a).

Coberturas com coparticipação	Limite (R\$)	Bem
Consultas médicas eletivas, terapias clínicas e acupuntura	-	R\$ 30,00
Consultas de urgências/emergências	-	R\$ 50,00
Terapias com definição de metodologia específica	-	R\$ 60,00
Odontologia: consultas, exames e procedimentos odontológicos	-	20%
Fisioterapias	-	
Exames baixo custo até R\$ (50,00) Exames médio custo (R\$ 50,01 até R\$ 200,00) Exames alto custo (acima de R\$ 200,01)	R\$ 10,00 por exame R\$ 40,00 por exame R\$ 100,00 por exame	
Procedimentos especiais, terapias imunobiológicas e DIU	R\$ 400,00 por procedimento	40%
Exames, terapias e procedimentos em razão da Lei 14.454 de 21/09/2022 e que não constam no Rol da ANS.	-	

Valor mensal por beneficiário			
Porte I 2 a 5 vidas	Faixa Etária	Quantidade de vidas	Valor por beneficiário
	00 a 18 anos		61,88
	19 a 23 anos		72,85
	24 a 28 anos		77,56
	29 a 33 anos		84,56
	34 a 38 anos		93,37
	39 a 43 anos		108,27
	44 a 48 anos		139,02
	49 a 53 anos		153,41
	54 a 58 anos		228,48
	59 anos ou +		312,24
Valor total da mensalidade:			

Valor mensal por beneficiário			
Porte II 6 a 29 vidas	Faixa Etária	Quantidade de vidas	Valor por beneficiário
	00 a 18 anos		55,68
	19 a 23 anos		65,57
	24 a 28 anos		69,81
	29 a 33 anos		76,10
	34 a 38 anos		84,03
	39 a 43 anos		97,43
	44 a 48 anos		125,11
	49 a 53 anos		138,08
	54 a 58 anos		205,64
	59 anos ou +		281,01
Valor total da mensalidade:			

Valor mensal por beneficiário			
Porte III 30 a 99 vidas	Faixa Etária	Quantidade de vidas	Valor por beneficiário
	00 a 18 anos		49,50
	19 a 23 anos		58,28
	24 a 28 anos		62,04
	29 a 33 anos		67,65
	34 a 38 anos		74,70
	39 a 43 anos		86,62
	44 a 48 anos		111,21
	49 a 53 anos		122,73
	54 a 58 anos		182,78
	59 anos ou +		249,78
Valor total da mensalidade:			

Taxa de implantação: R\$ 25,00 por beneficiário. Valores sujeitos a alterações.