



 **150 mil clientes**
em Planos de Saúde


 **20 unidades próprias**
Na cidade de Porto Alegre,
Região Metropolitana e Vale dos Sinos.

 **16 postos de coleta**
do Laboratório Qualitá

 **Livre acesso** ao Hospital Doctor Clin

 **Mais de 30 anos atuando para**
simplificar a saúde do gaúcho

 **Aplicativo e Portal Doctor Clin**
Agendamento e cancelamento de
consultas e exames, resultado de
exames, cartão virtual, guia
de saúde e outras facilidades.

 **Agendamento direto**
em todas as especialidades
médicas



Aponte a câmera do
celular e saiba mais
sobre nós.

flex

O plano de saúde flexível, inteligente,
e com todas as facilidades Doctor Clin.



DoctorClin On

O consultório online da Doctor Clin.



Pronto atendimento nas clínicas Doctor Clin. Fora do
horário de funcionamento e nas demais cidades, consulte
rede credenciada conforme o Guia de Saúde.



Acesso direto a laboratórios de análises clínicas.



Livre acesso às redes Própria e Flex para consultas
médicas eletivas.



Odontologia incluída, com livre acesso a rede
credenciada.



Consulte a rede credenciada no Guia de Saúde
disponível no nosso site <https://www.doctorclin.com.br/guia>



Opcional: Livre acesso à Rede Max para consultas
médicas eletivas, mediante coparticipação de R\$ 55,00.

COBERTURAS AMBULATORIAIS E ODONTOLÓGICAS

Plano regulamentado conforme Rol da ANS (Agência Nacional de Saúde)

Carências¹

Consultas médicas Atendimentos de urgência/emergência	Isento 24h
Exames: laboratoriais e de diagnósticos por imagem tais como, raio-x, ecografia, tomografia, ressonância magnética, cintilografia e outros. Tratamentos e procedimentos ambulatoriais ainda que realizados em ambiente hospitalar.	Baixo custo: Isento Médio custo: 90 dias Alto custo: 180 dias
Fisioterapias	90 dias
Procedimentos especiais: hemodiálise e diálise, quimioterapia, radioterapia, hemoterapia e cirurgias oftalmológicas Acupuntura e terapias clínicas: consultas e sessões com nutricionista, fonoaudiólogo e psicólogo Exames, terapias e procedimentos em razão da Lei 14.454 de 21/09/2022 e que não constam no Rol da ANS. Terapias com definição de metodologia específica: ABA, Denver, Teacch, Bobath, Prompt, PECSS, Integração Sensorial de Ayres, Play Project e outros métodos correlatos, desde que previstos no Rol da ANS.	180 dias
Odontologia: consultas, exames e procedimentos Cirurgias e próteses conforme Rol da ANS	30 dias 180 dias

¹Não haverá carências e preexistências para beneficiários cadastrados no grupo inicial de empresas com mais de 30 vidas por contrato.

Titular:
Diretores, funcionários e estagiários.

Dependentes:
Filho(a), enteado(a) e neto(a) até 39 anos, cônjuge ou companheiro(a).

Coberturas com coparticipação	Limite (R\$)	Saúde 1	Just 1	Just 2
Consultas médicas eletivas, terapias clínicas e acupuntura	-	R\$ 40,00	R\$ 40,00	-
Consultas de urgências/emergências	-	R\$ 55,00	R\$ 55,00	-
Terapias com definição de metodologia específica	-	R\$ 60,00	R\$ 60,00	R\$ 60,00
Odontologia: consultas, exames e procedimentos odontológicos	-	20%	20%	-
Fisioterapias	-	20%	-	-
Exames baixo custo (até R\$ 50,00)	R\$ 10,00 por exame	20%	-	-
Exames médio custo (R\$ 50,01 até R\$ 200,00)	R\$ 40,00 por exame			
Exames alto custo (acima de R\$ 200,01)	R\$ 100,00 por exame			
Procedimentos especiais, terapias imunobiológicas e DIU	R\$ 400,00 por procedimento			
Exames, terapias e procedimentos em razão da Lei 14.454 de 21/09/2022 e que não constam no Rol da ANS.	-	40%	40%	40%

Valor mensal por beneficiário		Saúde 1	Just 1	Just 2	
Porte I 2 a 5 vidas	Faixa Etária	Quantidade de vidas	Valor por beneficiário		
	00 a 18 anos		71,71	102,67	112,53
	19 a 23 anos		84,44	120,88	132,52
	24 a 28 anos		89,90	128,68	141,06
	29 a 33 anos		98,02	140,33	153,85
	34 a 38 anos		108,22	154,91	169,81
	39 a 43 anos		125,50	179,64	196,89
	44 a 48 anos		161,12	230,66	252,86
	49 a 53 anos		177,82	254,56	279,06
	54 a 58 anos		264,83	379,11	415,56
	59 anos ou +		361,92	518,07	567,91
Valor total da mensalidade:					

Valor mensal por beneficiário		Saúde 1	Just 1	Just 2	
Porte II 6 a 29 vidas	Faixa Etária	Quantidade de vidas	Valor por beneficiário		
	00 a 18 anos		64,56	92,40	101,28
	19 a 23 anos		76,00	108,81	119,26
	24 a 28 anos		80,91	115,82	126,96
	29 a 33 anos		88,22	126,31	138,45
	34 a 38 anos		97,40	139,43	152,83
	39 a 43 anos		112,95	161,66	177,21
	44 a 48 anos		145,01	207,60	227,58
	49 a 53 anos		160,04	229,12	251,16
	54 a 58 anos		238,34	341,19	374,00
	59 anos ou +		325,71	466,26	511,11
Valor total da mensalidade:					

Valor mensal por beneficiário		Saúde 1	Just 1	Just 2	
Porte III 30 a 99 vidas	Faixa Etária	Quantidade de vidas	Valor por beneficiário		
	00 a 18 anos		57,37	82,14	90,03
	19 a 23 anos		67,56	96,70	106,01
	24 a 28 anos		71,92	102,95	112,84
	29 a 33 anos		78,42	112,27	123,07
	34 a 38 anos		86,57	123,93	135,84
	39 a 43 anos		100,40	143,71	157,52
	44 a 48 anos		128,90	184,53	202,29
	49 a 53 anos		142,27	203,65	223,24
	54 a 58 anos		211,87	303,28	332,46
	59 anos ou +		289,53	414,46	454,33
Valor total da mensalidade:					

Taxa de implantação: R\$ 25,00 por beneficiário. Valores sujeitos a alterações.