


 **150 mil clientes**
em Planos de Saúde


 **16 postos de coleta**
do Laboratório Qualitá

 **Mais de 30 anos atuando para**
simplificar a saúde do gaúcho

 **Agendamento direto**
em todas as especialidades
médicas

 **20 unidades próprias**
Na cidade de Porto Alegre,
Região Metropolitana e Vale dos Sinos.

 **Livre acesso** ao Hospital Doctor Clin


 **Aplicativo e Portal Doctor Clin**
Agendamento e cancelamento de
consultas e exames, resultado de
exames, cartão virtual, guia
de saúde e outras facilidades.





**Aponte a câmera do
celular e saiba mais
sobre nós.**

max

**Feito para quem busca mais
bem-estar e tranquilidade.**

 Pronto atendimento nas clínicas Doctor Clin. Fora do horário de funcionamento e nas demais cidades, consulte rede credenciada conforme o Guia de Saúde.

 Consultórios para atendimentos médicos eletivos e terapias.

 Serviços exclusivos como Hospital Mãe de Deus e Laboratório Weinmann.



DoctorClin On

O consultório online da Doctor Clin.



Laboratórios de análises clínicas.



Clínicas de diagnósticos e tratamentos como fisioterapias, ecografias, raio-x, mamografias, entre outros.



Odontologia incluída, com livre acesso a rede credenciada.



Consulte a rede credenciada no Guia de Saúde disponível no nosso site <https://www.doctorclin.com.br/guia>.

COBERTURAS AMBULATORIAIS E ODONTOLÓGICAS

Plano regulamentado conforme Rol da ANS (Agência Nacional de Saúde)

Carências¹

Consultas médicas

Atendimentos de urgência/emergência

Isento
24h

Exames: laboratoriais e de diagnósticos por imagem tais como, raio-x, ecografia, tomografia, ressonância magnética, cintilografia e outros.

Tratamentos e procedimentos ambulatoriais ainda que realizados em ambiente hospitalar.

Baixo custo: Isento
Médio custo: 90 dias
Alto custo: 180 dias

Fisioterapias

90 dias

Procedimentos especiais: hemodiálise e diálise, quimioterapia, radioterapia, hemoterapia e cirurgias oftalmológicas

Acupuntura e terapias clínicas: consultas e sessões com nutricionista, fonoaudiólogo e psicólogo

Exames, terapias e procedimentos em razão da Lei 14.454 de 21/09/2022 e que não constam no Rol da ANS.

Terapias com definição de metodologia específica: ABA, Denver, Teacch, Bobath, Prompt, PECSS,

Integração Sensorial de Ayres, Play Project e outros métodos correlatos, desde que previstos no Rol da ANS.

180 dias

Odontologia: consultas, exames e procedimentos

Cirurgias e próteses conforme Rol da ANS

30 dias
180 dias

¹Não haverá carências e preexistências para beneficiários cadastrados no grupo inicial de empresas com mais de 30 vidas por contrato.

Titular:

Diretores, funcionários e estagiários.

Dependentes:

Filho(a), enteado(a) e neto(a) até 39 anos, cônjuge ou companheiro(a).

Coberturas com coparticipação	Limite (R\$)	Max
Consultas médicas eletivas, terapias clínicas e acupuntura	-	-
Consultas de urgências/emergências	-	-
Terapias com definição de metodologia específica	-	R\$ 60,00
Odontologia: consultas, exames e procedimentos odontológicos	-	-
Fisioterapias	-	-
Exames baixo custo (até R\$ 50,00)	-	-
Exames médio custo (R\$ 50,01 até R\$ 200,00)	-	-
Exames alto custo (acima de R\$ 200,01)	-	-
Procedimentos especiais, terapias imunobiológicas e DIU	R\$ 400,00 por procedimento	
Exames, terapias e procedimentos em razão da Lei 14.454 de 21/09/2022 e que não constam no Rol da ANS.	-	40%

	Valor mensal por beneficiário		Max
	Faixa Etária	Quantidade de vidas	Valor por beneficiário
Porte I 2 a 5 vidas	00 a 18 anos		140,99
	19 a 23 anos		166,00
	24 a 28 anos		176,75
	29 a 33 anos		192,72
	34 a 38 anos		212,76
	39 a 43 anos		246,68
	44 a 48 anos		316,76
	49 a 53 anos		349,57
	54 a 58 anos		520,62
	59 anos ou +		711,50
	Valor total da mensalidade:		

	Valor mensal por beneficiário		Max
	Faixa Etária	Quantidade de vidas	Valor por beneficiário
Porte II 6 a 29 vidas	00 a 18 anos		126,89
	19 a 23 anos		149,40
	24 a 28 anos		159,08
	29 a 33 anos		173,45
	34 a 38 anos		191,48
	39 a 43 anos		222,01
	44 a 48 anos		285,10
	49 a 53 anos		314,62
	54 a 58 anos		468,56
	59 anos ou +		640,34
	Valor total da mensalidade:		

	Valor mensal por beneficiário		Max
	Faixa Etária	Quantidade de vidas	Valor por beneficiário
Porte III 30 a 99 vidas	00 a 18 anos		112,79
	19 a 23 anos		132,80
	24 a 28 anos		141,39
	29 a 33 anos		154,18
	34 a 38 anos		170,20
	39 a 43 anos		197,35
	44 a 48 anos		253,41
	49 a 53 anos		279,64
	54 a 58 anos		416,50
	59 anos ou +		569,20
	Valor total da mensalidade:		

Taxa de implantação: R\$ 25,00 por beneficiário. Valores sujeitos a alterações.