

 **150 mil clientes**
em Planos de Saúde


 **20 unidades próprias**
Na cidade de Porto Alegre,
Região Metropolitana e Vale dos Sinos.

 **16 postos de coleta**
do Laboratório Qualitá

 **Livre acesso** ao Hospital Doctor Clin

 **Mais de 30 anos atuando para**
simplificar a saúde do gaúcho

 **Aplicativo e Portal Doctor Clin**
Agendamento e cancelamento de
consultas e exames, resultado de
exames, cartão virtual, guia
de saúde e outras facilidades.

 **Agendamento direto**
em todas as especialidades
médicas





**Aponte a câmera do
celular e saiba mais
sobre nós.**

max


**Feito para quem busca mais
bem-estar e tranquilidade.**


 **DoctorClin On**
O consultório online da Doctor Clin.

 Pronto atendimento nas clínicas Doctor Clin e Hospitais da rede credenciada. Demais cidades, consulte nosso Guia de Saúde.


 Laboratórios de análises clínicas.

 Consultórios para atendimentos médicos eletivos e terapias.

 Clínicas de diagnósticos e tratamentos como fisioterapias, ecografias, raio-x, mamografias, entre outros.

 Serviços exclusivos como Hospital Mãe de Deus e Laboratório Weinmann.

 Odontologia incluída, com livre acesso a rede credenciada.

 Consulte a rede credenciada no Guia de Saúde disponível no nosso site <https://www.doctorclin.com.br/guia>.

COBERTURAS HOSPITALARES, AMBULATORIAIS E ODONTOLÓGICAS

Plano regulamentado conforme Rol da ANS (Agência Nacional de Saúde) – leito semi-privativo

Carências¹

Consultas médicas	Isento
Atendimentos de urgência/emergência	24h
Exames: laboratoriais e de diagnósticos por imagem tais como, raio-x, ecografia, tomografia, ressonância magnética, cintilografia e outros.	Baixo custo: Isento Médio custo: 90 dias Alto custo: 180 dias
Tratamentos e procedimentos ambulatoriais ainda que realizados em ambiente hospitalar.	
Fisioterapias	90 dias
Procedimentos especiais: hemodiálise e diálise, quimioterapia, radioterapia, hemoterapia e cirurgias oftalmológicas	
Acupuntura e terapias clínicas: consultas e sessões com nutricionista, fonoaudiólogo e psicólogo	
Exames, transplantes, terapias e procedimentos em razão da Lei 14.454 de 21/09/2022 e que não constam no Rol da ANS.	180 dias
Terapias com definição de metodologia específica: ABA, Denver, Teacch, Bobath, Prompt, PECSS, Integração Sensorial de Ayres, Play Project e outros métodos correlatos, desde que previstos no Rol da ANS.	
Odontologia: consultas, exames e procedimentos	30 dias
Cirurgias e próteses conforme Rol da ANS	180 dias
Internações clínicas	
Internações cirúrgicas e psiquiátricas	180 dias
Internações obstétricas Parto	300 dias

¹Não haverá carências e preexistências para beneficiários cadastrados no grupo inicial de empresas com mais de 30 vidas por contrato.

Titular:
Diretores, funcionários e estagiários.

Dependentes:
Filho(a), enteado(a) e neto(a) até 39 anos, cônjuge ou companheiro(a).

doctorclin.com.br

 /doctorclinsaude

Coberturas com coparticipação	Limite (R\$)	Max 1	Max 2
Consultas médicas eletivas, terapias clínicas e acupuntura	-	R\$ 40,00	-
Consultas de urgências/emergências	-	R\$ 55,00	-
Terapias com definição de metodologia específica	-	R\$ 60,00	R\$ 60,00
Odontologia: consultas, exames e procedimentos odontológicos	-	20%	-
Fisioterapias	-	20%	-
Exames baixo custo (até R\$ 50,00)	R\$ 10,00 por exame	20%	-
Exames médio custo (R\$ 50,01 até R\$ 200,00)	R\$ 40,00 por exame		
Exames alto custo (acima de R\$ 200,01)	R\$ 100,00 por exame		
Procedimentos especiais, terapias imunobiológicas e DIU	R\$ 400,00 por procedimento	40%	40%
Exames, transplantes, terapias e procedimentos em razão da Lei 14.454 de 21/09/2022 e que não constam no Rol da ANS.	-		
Internações hospitalares (inclusive hospital-dia) por evento	-	R\$ 300,00	-

	Valor mensal por beneficiário		Max 1	Max 2
	Faixa Etária	Quantidade de vidas	Valor por beneficiário	
	Porte I 2 a 5 vidas	00 a 18 anos		213,64
19 a 23 anos			257,46	346,05
24 a 28 anos			285,73	384,03
29 a 33 anos			317,20	426,34
34 a 38 anos			381,75	513,09
39 a 43 anos			439,93	591,27
44 a 48 anos			586,61	788,42
49 a 53 anos			662,88	890,97
54 a 58 anos			1.137,24	1.528,48
59 anos ou +			1.281,70	1.722,65
		Valor total da mensalidade:		

	Valor mensal por beneficiário		Max 1	Max 2
	Faixa Etária	Quantidade de vidas	Valor por beneficiário	
	Porte II 6 a 29 vidas	00 a 18 anos		192,27
19 a 23 anos			231,73	311,44
24 a 28 anos			257,17	345,63
29 a 33 anos			285,48	383,71
34 a 38 anos			343,58	461,77
39 a 43 anos			395,92	532,14
44 a 48 anos			527,95	709,57
49 a 53 anos			596,59	801,89
54 a 58 anos			1.023,52	1.375,63
59 anos ou +			1.153,54	1.550,39
		Valor total da mensalidade:		

	Valor mensal por beneficiário		Max 1	Max 2
	Faixa Etária	Quantidade de vidas	Valor por beneficiário	
	Porte III 30 a 99 vidas	00 a 18 anos		170,92
19 a 23 anos			205,99	276,85
24 a 28 anos			228,59	307,23
29 a 33 anos			253,77	341,07
34 a 38 anos			305,41	410,47
39 a 43 anos			351,94	473,01
44 a 48 anos			469,30	630,73
49 a 53 anos			530,32	712,78
54 a 58 anos			909,79	1.222,78
59 anos ou +			1.025,37	1.378,13
		Valor total da mensalidade:		

Taxa de implantação: R\$ 25,00 por beneficiário. Valores sujeitos a alterações.