


 **150 mil clientes**
em Planos de Saúde


 **16 postos de coleta**
do Laboratório Qualitá

 **Mais de 30 anos atuando para**
simplificar a saúde do gaúcho

 **Agendamento direto**
em todas as especialidades
médicas

 **20 unidades próprias**
Na cidade de Porto Alegre,
Região Metropolitana e Vale dos Sinos.

 **Livre acesso** ao Hospital Doctor Clin

 **Aplicativo e Portal Doctor Clin**
Agendamento e cancelamento de
consultas e exames, resultado de
exames, cartão virtual, guia
de saúde e outras facilidades.



Aponte a câmera do
celular e saiba mais
sobre nós.


flex

O plano de saúde flexível, inteligente,
e com todas as facilidades Doctor Clin.



DoctorClin On

O consultório online da Doctor Clin.

 Pronto atendimento nas clínicas Doctor Clin. Fora do
horário de funcionamento e nas demais cidades, consulte
rede credenciada conforme o Guia de Saúde.




Acesso direto a laboratórios de análises clínicas.

 Livre acesso às redes Própria e Flex para consultas
médicas eletivas.



Opcional: Livre acesso à Rede Max para consultas
médicas eletivas, mediante coparticipação de R\$ 55,00.

 Consulte a rede credenciada no Guia de Saúde
disponível no nosso site <https://www.doctorclin.com.br/guia>

COBERTURAS AMBULATORIAIS

Plano regulamentado conforme Rol da ANS (Agência Nacional de Saúde)

Carências¹

Consultas médicas

Atendimentos de urgência/emergência

Isento
24h

Exames: laboratoriais e de diagnósticos por imagem tais como, raio-x, ecografia, tomografia, ressonância
magnética, cintilografia e outros.

Tratamentos e procedimentos ambulatoriais ainda que realizados em ambiente hospitalar.

Baixo custo: Isento
Médio custo: 90 dias
Alto custo: 180 dias

Fisioterapias

90 dias

Procedimentos especiais: hemodiálise e diálise, quimioterapia, radioterapia, hemoterapia e cirurgias
oftalmológicas

Acupuntura e terapias clínicas: consultas e sessões com nutricionista, fonoaudiólogo e psicólogo

Exames, terapias e procedimentos em razão da Lei 14.454 de 21/09/2022 e que não constam no Rol da ANS.

Terapias com definição de metodologia específica: ABA, Denver, Teacch, Bobath, Prompt, PECSS,

Integração Sensorial de Ayres, Play Project e outros métodos correlatos, desde que previstos no Rol da ANS.

180 dias

¹Não haverá carências e preexistências para beneficiários cadastrados no grupo inicial de empresas com mais de 30 vidas por contrato.

Titular:

Diretores, funcionários e estagiários.

Dependentes:

Filho(a), enteado(a) e neto(a) até 39 anos, cônjuge ou companheiro(a).

Coberturas com coparticipação	Limite (R\$)	Light
Consultas médicas eletivas, terapias clínicas e acupuntura	-	R\$ 40,00
Consultas de urgências/emergências	-	R\$ 55,00
Terapias com definição de metodologia específica	-	R\$ 60,00
Fisioterapias	-	20%
Exames baixo custo (até R\$ 50,00)	R\$ 10,00 por exame	20%
Exames médio custo (R\$ 50,01 até R\$ 200,00)	R\$ 40,00 por exame	
Exames alto custo (acima de R\$ 200,01)	R\$ 100,00 por exame	
Procedimentos especiais, terapias imunobiológicas e DIU	R\$ 400,00 por procedimento	40%
Exames, transplantes, terapias e procedimentos em razão da Lei 14.454 de 21/09/2022 e que não constam no Rol da ANS.	-	

Valor mensal por beneficiário			Light
Porte I 2 a 5 vidas	Faixa Etária	Quantidade de vidas	Valor por beneficiário
	00 a 18 anos		66,22
	19 a 23 anos		77,96
	24 a 28 anos		83,00
	29 a 33 anos		90,50
	34 a 38 anos		99,92
	39 a 43 anos		115,87
	44 a 48 anos		148,76
	49 a 53 anos		164,18
	54 a 58 anos		244,51
	59 anos ou +		334,14
Valor total da mensalidade:			

Valor mensal por beneficiário			Light
Porte II 6 a 29 vidas	Faixa Etária	Quantidade de vidas	Valor por beneficiário
	00 a 18 anos		59,59
	19 a 23 anos		70,17
	24 a 28 anos		74,70
	29 a 33 anos		81,45
	34 a 38 anos		89,93
	39 a 43 anos		104,28
	44 a 48 anos		133,89
	49 a 53 anos		147,76
	54 a 58 anos		220,05
	59 anos ou +		300,73
Valor total da mensalidade:			

Valor mensal por beneficiário			Light
Porte III 30 a 99 vidas	Faixa Etária	Quantidade de vidas	Valor por beneficiário
	00 a 18 anos		52,98
	19 a 23 anos		62,37
	24 a 28 anos		66,40
	29 a 33 anos		72,40
	34 a 38 anos		79,94
	39 a 43 anos		92,70
	44 a 48 anos		119,00
	49 a 53 anos		131,34
	54 a 58 anos		195,61
	59 anos ou +		267,28
Valor total da mensalidade:			

Taxa de implantação: R\$ 25,00 por beneficiário. Valores sujeitos a alterações.