


 **150 mil clientes**
em Planos de Saúde


 **20 unidades próprias**
Na cidade de Porto Alegre,
Região Metropolitana e Vale dos Sinos.

 **16 postos de coleta**
do Laboratório Qualitá

 **Livre acesso** ao Hospital Doctor Clin

 **Mais de 30 anos atuando para**
simplificar a saúde do gaúcho

 **Aplicativo e Portal Doctor Clin**
Agendamento e cancelamento de
consultas e exames, resultado de
exames, cartão virtual, guia
de saúde e outras facilidades.

 **Agendamento direto**
em todas as especialidades
médicas



**Aponte a câmera do
celular e saiba mais
sobre nós.**


flex

O plano de saúde flexível, inteligente,
e com todas as facilidades Doctor Clin.



DoctorClin On

O consultório online da Doctor Clin.

 Pronto atendimento nas clínicas Doctor Clin. Fora do
horário de funcionamento e nas demais cidades,
consulte rede credenciada conforme o Guia de Saúde.




Acesso direto a laboratórios de análises clínicas.

 Livre acesso às redes Própria e Flex para consultas
médicas eletivas.



Opcional: Livre acesso à Rede Max para consultas
médicas eletivas, mediante coparticipação de R\$ 55,00.

 Consulte a rede credenciada no Guia de Saúde
disponível no nosso site <https://www.doctorclin.com.br/guia>

COBERTURAS HOSPITALARES, AMBULATORIAIS

Plano regulamentado conforme Rol da ANS (Agência Nacional de Saúde) – leito semi-privativo

Carências¹

Consultas médicas

Atendimentos de urgência/emergência

Isento
24h

Exames: laboratoriais e de diagnósticos por imagem tais como, raio-x, ecografia, tomografia, ressonância magnética, cintilografia e outros.

Tratamentos e procedimentos ambulatoriais ainda que realizados em ambiente hospitalar.

Baixo custo: Isento
Médio custo: 90 dias
Alto custo: 180 dias

Fisioterapias

90 dias

Procedimentos especiais: hemodiálise e diálise, quimioterapia, radioterapia, hemoterapia e cirurgias oftalmológicas

Acupuntura e terapias clínicas: consultas e sessões com nutricionista, fonoaudiólogo e psicólogo

Exames, transplantes, terapias e procedimentos em razão da Lei 14.454 de 21/09/2022 e que não constam no Rol da ANS.

Terapias com definição de metodologia específica: ABA, Denver, Teacch, Bobath, Prompt, PECSS, Integração Sensorial de Ayres, Play Project e outros métodos correlatos, desde que previstos no Rol da ANS.

180 dias

Internações clínicas

Internações cirúrgicas e psiquiátricas

180 dias

Internações obstétricas | Parto

300 dias

¹Não haverá carências e preexistências para beneficiários cadastrados no grupo inicial de empresas com mais de 30 vidas por contrato.

Titular:

Diretores, funcionários e estagiários.

Dependentes:

Filho(a), enteado(a) e neto(a) até 39 anos, cônjuge ou companheiro(a).

doctorclin.com.br

 /doctorclinsaude

Coberturas com coparticipação	Limite (R\$)	Light
Consultas médicas eletivas, terapias clínicas e acupuntura	-	R\$ 40,00
Consultas de urgências/emergências	-	R\$ 55,00
Terapias com definição de metodologia específica	-	R\$ 60,00
Fisioterapias	-	
Exames baixo custo (até R\$ 50,00) Exames médio custo (R\$ 50,01 até R\$ 200,00) Exames alto custo (acima de R\$ 200,01)	R\$ 10,00 por exame R\$ 40,00 por exame R\$ 100,00 por exame	20%
Procedimentos especiais, terapias imunobiológicas e DIU	R\$ 400,00 por procedimento	
Exames, transplantes, terapias e procedimentos em razão da Lei 14.454 de 21/09/2022 e que não constam no Rol da ANS.	-	40%
Internações hospitalares (inclusive hospital-dia) por evento	-	R\$ 300,00

Valor mensal por beneficiário			Light
Porte I 2 a 5 vidas	Faixa Etária	Quantidade de vidas	Valor por beneficiário
	00 a 18 anos		169,18
	19 a 23 anos		203,89
	24 a 28 anos		226,28
	29 a 33 anos		251,18
	34 a 38 anos		302,33
	39 a 43 anos		348,36
	44 a 48 anos		464,52
	49 a 53 anos		524,95
	54 a 58 anos		900,59
59 anos ou +		1.014,98	
Valor total da mensalidade:			

Valor mensal por beneficiário			Light
Porte II 6 a 29 vidas	Faixa Etária	Quantidade de vidas	Valor por beneficiário
	00 a 18 anos		152,26
	19 a 23 anos		183,50
	24 a 28 anos		203,65
	29 a 33 anos		226,06
	34 a 38 anos		272,10
	39 a 43 anos		313,53
	44 a 48 anos		418,07
	49 a 53 anos		472,46
	54 a 58 anos		810,53
59 anos ou +		913,47	
Valor total da mensalidade:			

Valor mensal por beneficiário			Light
Porte III 30 a 99 vidas	Faixa Etária	Quantidade de vidas	Valor por beneficiário
	00 a 18 anos		135,35
	19 a 23 anos		163,12
	24 a 28 anos		181,02
	29 a 33 anos		200,95
	34 a 38 anos		241,86
	39 a 43 anos		278,68
	44 a 48 anos		371,61
	49 a 53 anos		419,96
	54 a 58 anos		720,47
59 anos ou +		811,98	
Valor total da mensalidade:			

Taxa de implantação: R\$ 25,00 por beneficiário. Valores sujeitos a alterações.