


 **150 mil clientes**  
em Planos de Saúde


 **16 postos de coleta**  
do Laboratório Qualitá

 **Mais de 30 anos atuando para**  
simplificar a saúde do gaúcho

 **Agendamento direto**  
em todas as especialidades  
médicas

 **20 unidades próprias**  
Na cidade de Porto Alegre,  
Região Metropolitana e Vale dos Sinos.

 **Livre acesso** ao Hospital Doctor Clin

 **Aplicativo e Portal Doctor Clin**  
Agendamento e cancelamento de  
consultas e exames, resultado de  
exames, cartão virtual, guia  
de saúde e outras facilidades.




**Aponte a câmera do  
celular e saiba mais  
sobre nós.**


**flex**


O plano de saúde flexível, inteligente,  
e com todas as facilidades Doctor Clin.


 **DoctorClin On**  
O consultório online da Doctor Clin.


 Pronto atendimento nas clínicas Doctor Clin. Fora do  
horário de funcionamento e nas demais cidades,  
consulte rede credenciada conforme o Guia de Saúde.

 Livre acesso às redes Própria e Flex para consultas  
médicas eletivas.

 Consulte a rede credenciada no Guia de Saúde  
disponível no nosso site <https://www.doctorclin.com.br/guia>

 Acesso direto a laboratórios de análises clínicas.

 Odontologia incluída, com livre acesso a rede  
credenciada.

 **Opcional:** Livre acesso à Rede Max para consultas  
médicas eletivas, mediante coparticipação de R\$ 55,00.

**COBERTURAS HOSPITALARES, AMBULATORIAIS E ODONTOLÓGICAS**

Plano regulamentado conforme Rol da ANS (Agência Nacional de Saúde) – leito privativo

**Carências<sup>1</sup>**

<b>Consultas médicas</b> <b>Atendimentos de urgência/emergência</b>	Isento 24h
<b>Exames:</b> laboratoriais e de diagnósticos por imagem tais como, raio-x, ecografia, tomografia, ressonância magnética, cintilografia e outros. <b>Tratamentos e procedimentos ambulatoriais</b> ainda que realizados em ambiente hospitalar.	Baixo custo: Isento Médio custo: 90 dias Alto custo: 180 dias
<b>Fisioterapias</b>	90 dias
<b>Procedimentos especiais:</b> hemodiálise e diálise, quimioterapia, radioterapia, hemoterapia e cirurgias oftalmológicas <b>Acupuntura e terapias clínicas:</b> consultas e sessões com nutricionista, fonoaudiólogo e psicólogo <b>Exames, transplantes, terapias e procedimentos</b> em razão da Lei 14.454 de 21/09/2022 e que não constam no Rol da ANS. <b>Terapias com definição de metodologia específica:</b> ABA, Denver, Teacch, Bobath, Prompt, PECSS, Integração Sensorial de Ayres, Play Project e outros métodos correlatos, desde que previstos no Rol da ANS.	180 dias
<b>Odontologia:</b> consultas, exames e procedimentos <b>Cirurgias e próteses</b> conforme Rol da ANS	30 dias 180 dias
<b>Internações clínicas</b> <b>Internações cirúrgicas e psiquiátricas</b>	180 dias
<b>Internações obstétricas   Parto</b>	300 dias

<sup>1</sup>Não haverá carências e preexistências para beneficiários cadastrados no grupo inicial de empresas com mais de 30 vidas por contrato.

**Titular:**  
Diretores, funcionários e estagiários.

**Dependentes:**  
Filho(a), enteado(a) e neto(a) até 39 anos, cônjuge ou companheiro(a).

[doctorclin.com.br](http://doctorclin.com.br)

 /doctorclinsaude

Coberturas com coparticipação	Limite (R\$)	Saúde 1
Consultas médicas eletivas, terapias clínicas e acupuntura	-	R\$ 40,00
Consultas de urgências/emergências	-	R\$ 55,00
Terapias com definição de metodologia específica	-	R\$ 60,00
Odontologia: consultas, exames e procedimentos odontológicos	-	20%
Fisioterapias	-	20%
Exames baixo custo (até R\$ 50,00)	R\$ 10,00 por exame	20%
Exames médio custo (R\$ 50,01 até R\$ 200,00)	R\$ 40,00 por exame	
Exames alto custo (acima de R\$ 200,01)	R\$ 100,00 por exame	
Procedimentos especiais, terapias imunobiológicas e DIU	R\$ 400,00 por procedimento	40%
Exames, transplantes, terapias e procedimentos em razão da Lei 14.454 de 21/09/2022 e que não constam no Rol da ANS.	-	
Internações hospitalares (inclusive hospital-dia) por evento	-	

Valor mensal por beneficiário		Saúde 1	
Porte I 2 a 5 vidas	Faixa Etária	Quantidade de vidas	Valor por beneficiário
	00 a 18 anos		225,00
	19 a 23 anos		271,15
	24 a 28 anos		300,93
	29 a 33 anos		334,05
	34 a 38 anos		402,07
	39 a 43 anos		463,29
	44 a 48 anos		617,79
	49 a 53 anos		698,14
	54 a 58 anos		1.197,72
59 anos ou +		1.349,85	
Valor total da mensalidade:			

Valor mensal por beneficiário		Saúde 1	
Porte II 6 a 29 vidas	Faixa Etária	Quantidade de vidas	Valor por beneficiário
	00 a 18 anos		202,50
	19 a 23 anos		244,04
	24 a 28 anos		270,84
	29 a 33 anos		300,64
	34 a 38 anos		361,86
	39 a 43 anos		416,96
	44 a 48 anos		556,02
	49 a 53 anos		628,33
	54 a 58 anos		1.077,95
59 anos ou +		1.214,86	
Valor total da mensalidade:			

Valor mensal por beneficiário		Saúde 1	
Porte III 30 a 99 vidas	Faixa Etária	Quantidade de vidas	Valor por beneficiário
	00 a 18 anos		180,00
	19 a 23 anos		216,92
	24 a 28 anos		240,74
	29 a 33 anos		267,23
	34 a 38 anos		321,65
	39 a 43 anos		370,64
	44 a 48 anos		494,24
	49 a 53 anos		558,52
	54 a 58 anos		958,18
59 anos ou +		1.079,88	
Valor total da mensalidade:			

Taxa de implantação: R\$ 25,00 por beneficiário. Valores sujeitos a alterações.