

 **150 mil clientes**
em Planos de Saúde


 **20 unidades próprias**
Na cidade de Porto Alegre,
Região Metropolitana e Vale dos Sinos.

 **16 postos de coleta**
do Laboratório Qualitá

 **Livre acesso** ao Hospital Doctor Clin

 **Mais de 30 anos atuando para**
simplificar a saúde do gaúcho

 **Aplicativo e Portal Doctor Clin**
Agendamento e cancelamento de
consultas e exames, resultado de
exames, cartão virtual, guia
de saúde e outras facilidades.

 **Agendamento direto**
em todas as especialidades
médicas





**Aponte a câmera do
celular e saiba mais
sobre nós.**

max


**Feito para quem busca mais
bem-estar e tranquilidade.**


 **DoctorClin On**
O consultório online da Doctor Clin.


 Pronto atendimento nas clínicas Doctor Clin e Hospitais da rede credenciada. Demais cidades, consulte nosso Guia de Saúde.

 Laboratórios de análises clínicas.

 Consultórios para atendimentos médicos eletivos e terapias.

 Clínicas de diagnósticos e tratamentos como fisioterapias, ecografias, raio-x, mamografias, entre outros.

 Serviços exclusivos como Hospital Mãe de Deus e Laboratório Weinmann.

 Consulte a rede credenciada no Guia de Saúde disponível no nosso site <https://www.doctorclin.com.br/guia>.

COBERTURAS HOSPITALARES, AMBULATORIAIS

Plano regulamentado conforme Rol da ANS (Agência Nacional de Saúde) – leito semi-privativo

Carências¹

Consultas médicas

Isento

Atendimentos de urgência/emergência

24h

Exames: laboratoriais e de diagnósticos por imagem tais como, raio-x, ecografia, tomografia, ressonância magnética, cintilografia e outros.

Baixo custo: Isento
Médio custo: 90 dias
Alto custo: 180 dias

Tratamentos e procedimentos ambulatoriais ainda que realizados em ambiente hospitalar.

Fisioterapias

90 dias

Procedimentos especiais: hemodiálise e diálise, quimioterapia, radioterapia, hemoterapia e cirurgias oftalmológicas

Acupuntura e terapias clínicas: consultas e sessões com nutricionista, fonoaudiólogo e psicólogo

Exames, transplantes, terapias e procedimentos em razão da Lei 14.454 de 21/09/2022 e que não constam no Rol da ANS.

180 dias

Terapias com definição de metodologia específica: ABA, Denver, Teacch, Bobath, Prompt, PECSS, Integração Sensorial de Ayres, Play Project e outros métodos correlatos, desde que previstos no Rol da ANS.

Internações clínicas

180 dias

Internações cirúrgicas e psiquiátricas

Internações obstétricas | Parto

300 dias

¹Não haverá carências e preexistências para beneficiários cadastrados no grupo inicial de empresas com mais de 30 vidas por contrato.

Titular:

Diretores, funcionários e estagiários.

Dependentes:

Filho(a), enteado(a) e neto(a) até 39 anos, cônjuge ou companheiro(a).

doctorclin.com.br

 /doctorclinsaude

Coberturas com coparticipação	Limite (R\$)	Light
Consultas médicas eletivas, terapias clínicas e acupuntura	-	R\$ 40,00
Consultas de urgências/emergências	-	R\$ 55,00
Terapias com definição de metodologia específica	-	R\$ 60,00
Fisioterapias	-	
Exames baixo custo (até R\$ 50,00) Exames médio custo (R\$ 50,01 até R\$ 200,00) Exames alto custo (acima de R\$ 200,01)	R\$ 10,00 por exame R\$ 40,00 por exame R\$ 100,00 por exame	20%
Procedimentos especiais, terapias imunobiológicas e DIU	R\$ 400,00 por procedimento	
Exames, transplantes, terapias e procedimentos em razão da Lei 14.454 de 21/09/2022 e que não constam no Rol da ANS.	-	40%
Internações hospitalares (inclusive hospital-dia) por evento	-	R\$ 300,00

Valor mensal por beneficiário			Light
Porte I 2 a 5 vidas	Faixa Etária	Quantidade de vidas	Valor por beneficiário
	00 a 18 anos		202,84
	19 a 23 anos		244,44
	24 a 28 anos		271,28
	29 a 33 anos		301,15
	34 a 38 anos		362,43
	39 a 43 anos		417,68
	44 a 48 anos		556,93
	49 a 53 anos		629,35
	54 a 58 anos		1.079,70
59 anos ou +		1.216,87	
Valor total da mensalidade:			

Valor mensal por beneficiário			Light
Porte II 6 a 29 vidas	Faixa Etária	Quantidade de vidas	Valor por beneficiário
	00 a 18 anos		182,56
	19 a 23 anos		220,00
	24 a 28 anos		244,16
	29 a 33 anos		271,04
	34 a 38 anos		326,19
	39 a 43 anos		375,92
	44 a 48 anos		501,24
	49 a 53 anos		566,42
	54 a 58 anos		971,73
59 anos ou +		1.095,18	
Valor total da mensalidade:			

Valor mensal por beneficiário			Light
Porte III 30 a 99 vidas	Faixa Etária	Quantidade de vidas	Valor por beneficiário
	00 a 18 anos		162,27
	19 a 23 anos		195,55
	24 a 28 anos		217,03
	29 a 33 anos		240,92
	34 a 38 anos		289,95
	39 a 43 anos		334,14
	44 a 48 anos		445,54
	49 a 53 anos		503,48
	54 a 58 anos		863,77
59 anos ou +		973,50	
Valor total da mensalidade:			

Taxa de implantação: R\$ 25,00 por beneficiário. Valores sujeitos a alterações.