

 **150 mil clientes**
em Planos de Saúde


 **16 postos de coleta**
do Laboratório Qualidade

 **Mais de 30 anos atuando para**
simplificar a saúde do gaúcho

 **Agendamento direto**
em todas as especialidades
médicas

 **20 unidades próprias**
Na cidade de Porto Alegre,
Região Metropolitana e Vale dos Sinos.

 **Livre acesso** ao Hospital Doctor Clin


 **Aplicativo e Portal Doctor Clin**
Agendamento e cancelamento de
consultas e exames, resultado de
exames, cartão virtual, guia
de saúde e outras facilidades.




**Aponte a câmera do
celular e saiba mais
sobre nós.**

max


**Feito para quem busca mais
bem-estar e tranquilidade.**


 Pronto atendimento nas clínicas Doctor Clin e Hospitais da rede credenciada. Demais cidades, consulte nosso Guia de Saúde.


 Consultórios para atendimentos médicos eletivos e terapias.


 Serviços exclusivos como Hospital Mãe de Deus e Laboratório Weinmann.

 **DoctorClin On**
O consultório online da Doctor Clin.

 Laboratórios de análises clínicas.

 Clínicas de diagnósticos e tratamentos como fisioterapias, ecografias, raio-x, mamografias, entre outros.

 Odontologia incluída, com livre acesso a rede credenciada.

 Consulte a rede credenciada no Guia de Saúde disponível no nosso site <https://www.doctorclin.com.br/guia>.

COBERTURAS HOSPITALARES, AMBULATORIAIS E ODONTOLÓGICAS

Plano regulamentado conforme Rol da ANS (Agência Nacional de Saúde) – leito privativo

Carências¹

Consultas médicas Atendimentos de urgência/emergência	Isento 24h
Exames: laboratoriais e de diagnósticos por imagem tais como, raio-x, ecografia, tomografia, ressonância magnética, cintilografia e outros. Tratamentos e procedimentos ambulatoriais ainda que realizados em ambiente hospitalar.	Baixo custo: Isento Médio custo: 90 dias Alto custo: 180 dias
Fisioterapias	90 dias
Procedimentos especiais: hemodiálise e diálise, quimioterapia, radioterapia, hemoterapia e cirurgias oftalmológicas Acupuntura e terapias clínicas: consultas e sessões com nutricionista, fonoaudiólogo e psicólogo Exames, transplantes, terapias e procedimentos em razão da Lei 14.454 de 21/09/2022 e que não constam no Rol da ANS. Terapias com definição de metodologia específica: ABA, Denver, Teacch, Bobath, Prompt, PECSS, Integração Sensorial de Ayres, Play Project e outros métodos correlatos, desde que previstos no Rol da ANS.	180 dias
Odontologia: consultas, exames e procedimentos Cirurgias e próteses conforme Rol da ANS	30 dias 180 dias
Internações clínicas	180 dias
Internações cirúrgicas e psiquiátricas	180 dias
Internações obstétricas Parto	300 dias

¹Não haverá carências e preexistências para beneficiários cadastrados no grupo inicial de empresas com mais de 30 vidas por contrato.

Titular:
Diretores, funcionários e estagiários.

Dependentes:
Filho(a), enteado(a) e neto(a) até 39 anos, cônjuge ou companheiro(a).

doctorclin.com.br

 /doctorclinsaude

Coberturas com coparticipação	Limite (R\$)	Max 1	Max 2
Consultas médicas eletivas, terapias clínicas e acupuntura	-	R\$ 40,00	-
Consultas de urgências/emergências	-	R\$ 55,00	-
Terapias com definição de metodologia específica	-	R\$ 60,00	R\$ 60,00
Odontologia: consultas, exames e procedimentos odontológicos	-	20%	-
Fisioterapias	-	20%	-
Exames baixo custo (até R\$ 50,00)	R\$ 10,00 por exame	20%	-
Exames médio custo (R\$ 50,01 até R\$ 200,00)	R\$ 40,00 por exame		
Exames alto custo (acima de R\$ 200,01)	R\$ 100,00 por exame		
Procedimentos especiais, terapias imunobiológicas e DIU	R\$ 400,00 por procedimento		
Exames, transplantes, terapias e procedimentos em razão da Lei 14.454 de 21/09/2022 e que não constam no Rol da ANS.	-	40%	40%
Internações hospitalares (inclusive hospital-dia) por evento	-	R\$ 300,00	-

Porte I 2 a 5 vidas	Valor mensal por beneficiário		Max 1	Max 2
	Faixa Etária	Quantidade de vidas	Valor por beneficiário	
	00 a 18 anos		267,06	358,87
19 a 23 anos		321,83	432,54	
24 a 28 anos		357,17	480,02	
29 a 33 anos		396,50	532,89	
34 a 38 anos		477,20	641,34	
39 a 43 anos		549,92	739,06	
44 a 48 anos		733,26	985,47	
49 a 53 anos		828,61	1.113,66	
54 a 58 anos		1.421,56	1.910,51	
59 anos ou +		1.602,15	2.153,19	
Valor total da mensalidade:				

Porte II 6 a 29 vidas	Valor mensal por beneficiário		Max 1	Max 2
	Faixa Etária	Quantidade de vidas	Valor por beneficiário	
	00 a 18 anos		240,36	322,99
19 a 23 anos		289,65	389,29	
24 a 28 anos		321,46	432,02	
29 a 33 anos		356,85	479,61	
34 a 38 anos		429,47	577,21	
39 a 43 anos		494,93	665,15	
44 a 48 anos		659,94	886,93	
49 a 53 anos		745,75	1.002,29	
54 a 58 anos		1.279,40	1.719,46	
59 anos ou +		1.441,94	1.937,88	
Valor total da mensalidade:				

Porte III 30 a 99 vidas	Valor mensal por beneficiário		Max 1	Max 2
	Faixa Etária	Quantidade de vidas	Valor por beneficiário	
	00 a 18 anos		213,65	287,09
19 a 23 anos		257,47	346,04	
24 a 28 anos		285,74	384,02	
29 a 33 anos		317,20	426,32	
34 a 38 anos		381,75	513,07	
39 a 43 anos		439,94	591,24	
44 a 48 anos		586,61	788,38	
49 a 53 anos		662,89	890,93	
54 a 58 anos		1.137,25	1.528,41	
59 anos ou +		1.281,71	1.722,54	
Valor total da mensalidade:				

Taxa de implantação: R\$ 25,00 por beneficiário. Valores sujeitos a alterações.