



 **150 mil clientes**
em Planos de Saúde


 **20 unidades próprias**
Na cidade de Porto Alegre,
Região Metropolitana e Vale dos Sinos.

 **16 postos de coleta**
do Laboratório Qualitá

 **Livre acesso** ao Hospital Doctor Clin

 **Mais de 30 anos atuando para**
simplificar a saúde do gaúcho

 **Aplicativo e Portal Doctor Clin**
Agendamento e cancelamento de
consultas e exames, resultado de
exames, cartão virtual, guia
de saúde e outras facilidades.

 **Agendamento direto**
em todas as especialidades
médicas

DCBENEFÍCIOS



Aponte a câmera do
celular e saiba mais
sobre nós.


flex

O plano de saúde flexível, inteligente,
e com todas as facilidades Doctor Clin.



DoctorClin On

O consultório online da Doctor Clin.

 Pronto atendimento nas clínicas Doctor Clin. Fora do
horário de funcionamento e nas demais cidades,
consulte rede credenciada conforme o Guia de Saúde.




Acesso direto a laboratórios de análises clínicas.

 Livre acesso às redes Própria e Flex para consultas
médicas eletivas.



Odontologia incluída, com livre acesso a rede
credenciada.

 Consulte a rede credenciada no Guia de Saúde
disponível no nosso site <https://www.doctorclin.com.br/guia>



Opcional: Livre acesso à Rede Max para consultas
médicas eletivas, mediante coparticipação de R\$ 55,00.

COBERTURAS HOSPITALARES, AMBULATORIAIS E ODONTOLÓGICAS

Plano regulamentado conforme Rol da ANS (Agência Nacional de Saúde) – leito semi-privativo

Carências

Redução de carências Migração¹

	Carências	Redução de carências Migração ¹
Consultas médicas Atendimentos de urgência/emergência	10 dias 24h	Isento 24h
Exames: laboratoriais e de diagnósticos por imagem tais como, raio-x, ecografia, tomografia, ressonância magnética, cintilografia e outros. Exames, transplantes, terapias e procedimentos em razão da Lei 14.454 de 21/09/2022 e que não constam no Rol da ANS. Tratamentos e procedimentos ambulatoriais ainda que realizados em ambiente hospitalar.	Baixo custo: 10 dias Médio custo: 90 dias Alto custo: 180 dias	Baixo custo: Isento Médio custo: Isento Alto custo: 180 dias
Fisioterapias	90 dias	Isento
Acupuntura e terapias clínicas: consultas e sessões com nutricionista, fonoaudiólogo e psicólogo	180 dias	60 dias
Procedimentos especiais: hemodiálise e diálise, quimioterapia, radioterapia, hemoterapia e cirurgias oftalmológicas Terapias com definição de metodologia específica: ABA, Denver, Teacch, Bobath, Prompt, PECSS, Integração Sensorial de Ayres, Play Project e outros métodos correlatos.	180 dias	180 dias
Odontologia: consultas, exames e procedimentos Cirurgias e próteses	90 dias 180 dias	30 dias 180 dias
Internações clínicas Internações cirúrgicas e psiquiátricas	180 dias	60 dias 180 dias
Internações obstétricas Parto	300 dias	300 dias

¹ Poderá exercer a migração o beneficiário que possuir plano de saúde (regulamentado), de acordo com a "relação de operadoras congêneres", com permanência mínima de 6 (seis) meses; O plano de saúde anteriormente contratado pelo proponente titular deve estar ativo ou ter sido cancelado há, no máximo, 30 (trinta) dias do início da vigência do novo plano.

Público:

Os profissionais devidamente registrados em sua respectiva entidade podem aderir ao benefício e incluir seus dependentes legais, conforme condições contratuais.

Dependentes:

Filho(a), enteado(a) e neto(a) até 39 anos, cônjuge ou companheiro(a).

Coberturas com coparticipação	Limite (R\$)	Flex 1	Flex 2
Consultas médicas eletivas, terapias clínicas e acupuntura	-	R\$ 40,00	R\$ 40,00
Consultas de urgências/emergências	-	R\$ 55,00	R\$ 55,00
Terapias com definição de metodologia específica	-	R\$ 60,00	R\$ 60,00
Odontologia: consultas, exames e procedimentos odontológicos	-	20%	20%
Fisioterapias	-	20%	-
Exames baixo custo (até R\$ 50,00) Exames médio custo (R\$ 50,01 até R\$ 200,00) Exames alto custo (acima de R\$ 200,01)	R\$ 10,00 por exame R\$ 40,00 por exame R\$ 100,00 por exame	20%	-
Procedimentos especiais, terapias imunobiológicas e DIU	R\$ 400,00 por procedimento	40%	40%
Exames, transplantes, terapias e procedimentos em razão da Lei 14.454 de 21/09/2022 e que não constam no Rol da ANS.	-	-	-
Internações hospitalares (inclusive hospital-dia) por evento	-	R\$ 300,00	-

Valor mensal por beneficiário		Flex 1	Flex 2
Faixa Etária	Quantidade de vidas	Valor por beneficiário	
00 a 18 anos		205,30	232,37
19 a 23 anos		247,41	280,07
24 a 28 anos		274,59	310,82
29 a 33 anos		304,80	345,07
34 a 38 anos		366,84	415,26
39 a 43 anos		422,71	478,50
44 a 48 anos		563,71	638,08
49 a 53 anos		637,03	721,06
54 a 58 anos		1092,88	1237,03
59 anos ou +		1231,66	1394,17
Valor total da mensalidade:			

Taxa de implantação: R\$ 25,00 (vinte e cinco reais) por beneficiário.
Validade da proposta: 30 dias.
Vigência contratual: 12 meses.

Condições válidas para adesões através do App DC Benefícios/Fiibo.

Valores sujeitos a alterações.

Administradora: